



LONDEN

Esther Gotink



Reiservaringen
op jouw maat

Inhoud

Inleiding 8

Zo werkt 360° 10

Reizen naar en door Londen 14

Praktische informatie 18

Londen in de geschiedenis 32

Londen in 1 dag 46

Londen in 2 of 3 dagen 48

Register 412

Top 10



**Londen
bezienswaardig**

50

Top 10



Londen actief

54

Top 10



Londen for kids

58



Logeren in Londen 36

Westminster en South Bank 37 > Soho en Covent Garden 38 > City of London en Bankside 39 > Camden en King's Cross 40 > Marylebone en Mayfair 41 > Kensington en Paddington 42 > Bloomsbury en Holborn 43 > Hackney en Shoreditch 44 > Greenwich en Docklands 45



Eten en drinken in Londen

Westminster en South Bank 118 > Soho en Covent Garden 148 > City of London en Bankside 190 > Camden en King's Cross 224 > Marylebone en Mayfair 256 > Kensington en Paddington 300 > Bloomsbury en Holborn 338 > Hackney en Shoreditch 374 > Greenwich en Docklands 408

Top 10



Londen for free

62

Top 10



Londen for shopaholics

66

Top 10



Londen by night

70

Inhoud



**Westminster en
South Bank** 74



Soho en Covent Garden 122



**City of London
en Bankside** 154



**Camden en
King's Cross** 196



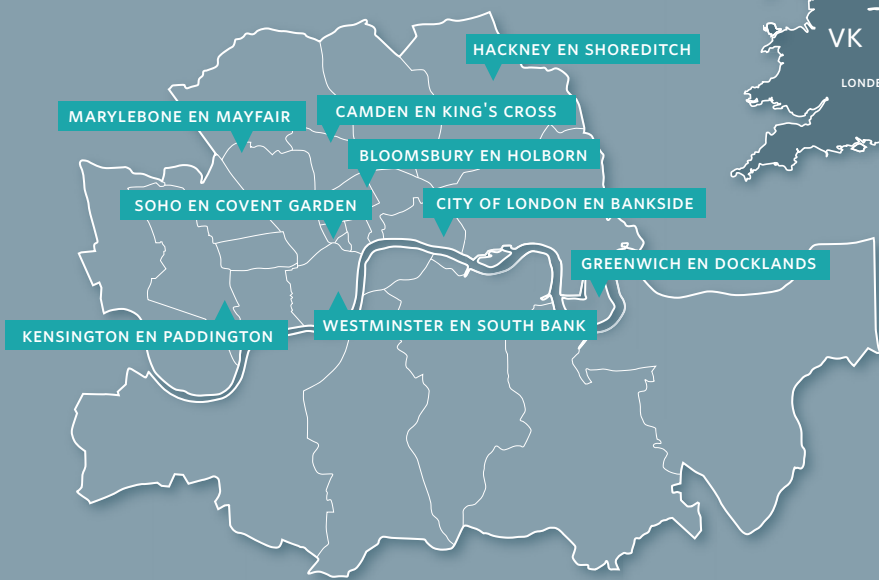
**Marylebone en
Mayfair** 230



**Kensington
en Paddington** 262



Bloomsbury en Holborn 306



Hackney en Shoreditch 344



Greenwich en Docklands 380

Zo werkt 360°

360° zorgt voor persoonlijke reisassistentie in elke fase van jouw reistrage:



1

Informatie & inspiratie

Ontdek wat je bestemming voor jouw interesses te bieden heeft



3

Ondersteuning onderweg

Verken je bestemming met realtime gps-ondersteuning en offlinekaarten in je smartphone



2

Organisatie & simulatie

Stippel jouw persoonlijk reisplan uit op basis van je eigen interesses

1 DE 360° REISGIDS

De reisgids is het hart van de 360° aanpak. Hij bevat alle informatie en inspiratie, overzichtelijk voorgesteld en ingedeeld in zes interessecategorieën:



Elke categorie heeft zijn eigen top 10 en fungeert als leidraad om makkelijk te navigeren door de informatie van de verschillende stadsdelen.

Handige wijkkaarten bundelen de besproken items en dankzij de kleurencodering merk je meteen of die voor jou interessant zijn.

2 DE 360° DIGITALE REISPLANNER

Met de reisplanner stippel je in enkele minuten je ideale en hoogstpersoonlijke reisprogramma uit. Op basis van je reisdatum, verblijfsduur en interesses krijg je een volledig plan voorgesteld. Niet alleen selecteert de planner voor jou de bezienswaardigheden en activiteiten die het meest aanleunen bij je interesses, hij houdt zelfs rekening met openingsuren, bezoekduur en de nodige tijd om je van het ene punt naar het andere te verplaatsen.



Zo werkt 360° vervolg

Zo ga je te werk:

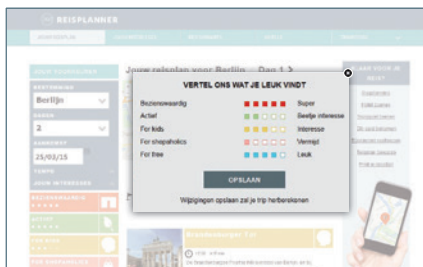
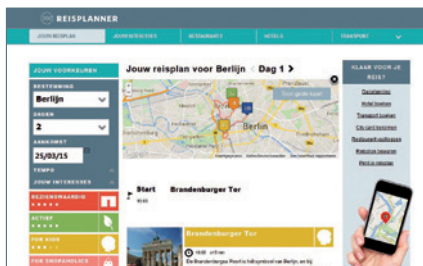
- > Je begint met het plannen op **www.360gradenreizen.com**
Je kiest je bestemming en meteen krijg je een eerste reisplan voorgesteld.

- > Vervolgens kun je in het profileringsmenu meer voorkeuren kenbaar maken, zoals de geplande reisdata, je uitvalsbasis en het tempo waarin je de stad wil bezoeken. Op een puntenschaal geef je aan hoe belangrijk elk van de interessecategorieën voor je zijn. De planner zal hiermee rekening houden en je reisplan aanpassen.

- > In de menubalk vind je alles terug wat interessant is in de context van je reis: jouw interesses, hotels, restaurants en transportmogelijkheden.

- > Bezienswaardigheden en activiteiten die je minder interesseren, kun je deleten en andere die je absoluut niet wil missen, kun je toevoegen aan je reisplan. De planner zal controleren of een bijkomend bezoek haalbaar is en eventueel een deel van je reisplan herschikken.

- > Als je vindt dat je reisprogramma helemaal op punt staat, kan je het opslaan om er eventueel later nog wat aan verder te sleutelen. Maar je kunt het reisplan ook printen, als link in je mailbox ontvangen en delen met je vrienden.



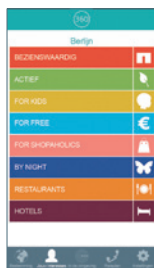
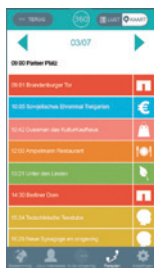
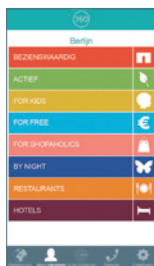


3 DE 360° MOBIELE APPLICATIE

- > Sluitstuk van de 360° reisaanpak is de gratis mobiele applicatie.

Deze is zowel voor iOS als Android beschikbaar. Je vindt er alle informatie terug over adressen en bezienswaardigheden op je bestemming. Deze informatie kun je zowel per categorie doorbladeren als op basis van je geografische positie.

- > Ook jouw persoonlijke reisplan dat je met de 360° reisplanner hebt aangemaakt, kun je makkelijk naar je smartphone exporteren om onderweg te gebruiken.
- > Je kunt jouw programma zowel in lijstvorm als op de kaart bekijken. Op de kaart heb je eveneens gps-ondersteuning zodat je makkelijk je weg vindt.



www.360gradenreizen.com

Westminster en South Bank



Bezienswaardig
76



Actief
98



For kids
100



Wie nog niet eerder in Londen is geweest, kan het beste beginnen met een bezoek aan stadsdeel Westminster – met zijn gotische en Engelse barokarchitectuur het brandpunt van Londens rijk geschiedenis en tradities. Hier resideert de koninklijke familie in Buckingham Palace, verdedigen politici (MP's) hun standpunten in het Lagerhuis met zijn iconische Big Ben en kun je urenlang rondwandelen in de serene *royal parks* en de populaire winkelstraten. Met name de wijk St James heeft zijn eeuwenoude karakter behouden, wat zich uit in de keur van traditionele boetieks en *private members clubs*.

Een modernere *vibe* vind je langs de South Bank, een razend populaire omgeving met een opeenvolging van topattracties – waaronder het London Eye, het London Aquarium en het Southbank Centre.



Eten en drinken 118



For free
106



For shopaholics
112



By night
116



BEZIENSWAARDIG

01 Houses of Parliament / Big Ben

St Margaret's Street, Londen SW1 oAA >

📍 Westminster >

🕒 wisselend, raadpleeg de website;

PM's Question Time wo. 12.00 u >

🎫 gratis > rondleiding € 25

(€ 10 kind, gratis tot 5 jaar) > Kaart H9 >

🌐 www.parliament.uk/visiting

Wie op televisie weleens een parlementair debat in het Britse Lagerhuis heeft gezien, kent het juichen en het boegeroep van de Kamer-

leden die er oog in oog met elkaar staan.

De Houses of Parliament, ook wel Palace of Westminster genoemd, is de plek waar politici verbaal de degens kruisen. Engeland druipt van de tradities en deze locatie is het summum van bizarre gewoontes.

Zo zijn in het parlement twee strepen op de vloer getrokken die de oppositiepartij niet mag oversteken; ze voorkomen dat politici elkaar letterlijk te lijf gaan - de huisregel is een overblijfsel uit de riddertijd. Deelnemers aan het debat mogen elkaar wel uitjouwen, maar nooit voor leugenaar uitmaken; en ze blijven koste wat het kost hun opponent aanspreken met '*Honourable Member*', terwijl je je kunt afvragen hoeveel ze



London Eye

daarvan menen. En als klap op de vuurpijl: er bestaat een verbod op overlijden in het parlement, door de Britten uitgeroepen tot 's lands waanzinnigste wetgeving.

Doordeweeks kun je - na geduldig wachten in een lange rij - op een bank plaatsnemen tijdens een Lagerhuisdebat (woensdagmiddag is het vragenuurtje met de premier) en op zaterdag zijn er rondleidingen, inclusief een bezoek aan de historische Westminster Hall.

Vaak wordt gedacht dat de toren aan de noordkant van het parlamentsgebouw Big Ben heet, maar deze naam verwijst naar de klok die er hangt. De toren zelf heette voorheen simpelweg Clock Tower en is in 2012 omgedoopt

tot Elizabeth Tower, ter ere van het diamanten regeerjubiläum van de koningin. • zie ook blz. 109

02 London Eye

Jubilee Gardens, Westminster Bridge Road, Londen SE1 7PB > 🚶 Waterloo/Westminster > 🕒 jan.-maart dag. 10.00-20.00 u, april-juni dag. 10.00-21.00 u, juli-aug. dag. 10.00-21.30 u, sept.-dec. dag. 10.00-20.30 u (arriveer vroeg of laat om lange wachttijden te voorkomen) > 🎫 £ 29,95 (gratis tot 4 jaar) > Kaart G10 > 🌐 www.londoneye.com

Het London Eye is een van de meest geliefde attracties in Londen. En terecht: het imposante reuzenrad aan de zuidoever van de Theems - een millenniumcadeautje van de burgemeester







FOR KIDS

75 Tower of London

St Katharine's & Wapping, Londen EC3N 4AB >
 📍 Tower Hill > 🕒 zo.-ma. 10.00-17.30 u, di.-za.
 9.00-17.30 u > 🎫 £ 22 (£ 11 kind, gratis tot 5 jaar) >
 Kaart F14 > 🌐 www.hrp.org.uk/TowerOfLondon

Kinderen die houden van een beetje gruwelen (en bij voorkeur ouders hebben die in staat zijn lugubere verhalen op theatrale wijze uit het Engels te vertalen) kunnen in de Tower of London hun lol - of bibbers - op. De geschiedenis van deze plek laat zich kenmerken door koningen

en koninginnen, gevangenen, ontsnappingen, martelingen, galgen en onthoofdingen (en wie het helemaal bont had gemaakt werd verbrand, met paarden uit elkaar getrokken en kreeg zijn hoofd op een spies op de Tower Bridge).

Niet gediend van bloeddorstige verhalen? De Tower of London is een veilige omgeving voor kinderen, waar ze op geen enkele manier geconfronteerd hoeven te worden met gewelddadige anekdotes; ben je er niet naar op zoek, dan hoeft je ze ook niet te vinden. Wat je in dat geval wel ziet, zijn harnassen, kanonnen, raven, *beefeaters* en kroonjuwelen. Voor kinderen is dit bovenal een plek waar ze kunnen uitwaaien.

• zie ook blz. 163